




[www.lockwin.com.tr](http://www.lockwin.com.tr)

NEW GENERATION  
MOVABLE GLASS  
SYSTEMS





## СКЛАДНЫЕ СИСТЕМЫ FOLDING SYSTEMS SERIES

**L-PLUS30**

СКЛАДНАЯ СЕРИЯ С ДВОЙНЫМ ОСТЕКЛЕНИЕМ  
DOUBLE GLASS FOLDING SERIES

**L-PLUS8**

СКЛАДНАЯ СЕРИЯ  
FOLDING SERIES

**LK**

ГИЛЬОТИННЫЕ СИСТЕМЫ  
FOLDING SERIES



Складные системы остекления балконов, которые превращают балконы в полноценную часть жилого пространства, принимают форму любой площади, обеспечивая простоту в эксплуатации и удобство при очистке. Благодаря самому высокому уровню изоляции среди систем остекления, а также минимальной проницаемости для дождя и ветра, они являются предпочтительным решением для таких зон, как балконы, зимние сады и террасы. Принцип работы системы заключается в движении панелей вправо или влево, которые при достижении парковочного модуля открываются внутрь и складываются друг на друга.

Компания LOCKWIN, принимая во внимание недостатки существующих складных систем, разработала альтернативные решения в зависимости от целей их использования. Благодаря нашему запатентованному механизму ручки «Plus Kol», системы стали еще более безопасными и функциональными в местах их применения.

Especially folding glass balcony systems, which make balconies a part of the house, take the shape of the area where they are applied and offer easy use and comfortable cleaning opportunities. Among the glazing systems, it is preferred in areas such as balconies, winter gardens, terraces, thanks to the highest insulation, minimum rain and wind permeability. How the system works: The system is opened by moving the panels to the right or left, opening them inward on the exit track and folding them one on top of the other.

Considering the shortcomings of the folding systems used as Lockwin, we have produced alternative systems depending on the purpose of use. With our patented design Plus lever mechanism, it has been made safer and more convenient in the area where the system is applied.



## L-PLUS30 СКЛАДНАЯ СЕРИЯ С ДВОЙНЫМ ОСТЕКЛЕНИЕМ DOUBLE GLASS FOLDING SERIES

### ТЕХНИЧЕСКИЕ ХАРАКТЕРИСТИКИ

#### Характеристики алюминия

EN6063 / T5 Термик 7-13 Серый

#### Варианты цвета профиля

Анодированный (натуральный), цвета RAL, деревянное покрытие

#### Тип стекла

28 мм Толщина 4+20+4 комбинация, Прозрачное, Дымчатое, Синее, Бронзовое, Зеленое стеклопакет или энергосберегающее стекло Low-e. Подходит для использования жалюзи.

#### Профиль нижней рамы

45 мм, регулируемый профиль-капельник, двойной роликовый канал

#### Профиль верхней рамы

Нижняя рама с порогом 45 мм, нижняя направляющая без порога 19 мм.

#### Система замков

Запорный механизм с ручкой

#### Максимальное количество панелей

9 панелей в одну сторону или 18 панелей в две стороны

#### Максимальный вес панели

2800 мм.

#### Ширина панели

550-1200 (мм)

#### Максимальная высота

75 кг.

Максимальная высота 2800 мм Maximum Dimensions 2800 mm	Алюминиевый Корпус Aluminium Structure	Подвижной Фиксированный Вариант Open or Fixed Options	Всесезонная Защита 4 seasons Full protection	Пульт Кнопка Управление Remote Control	Вода Дренаж Канал Water evacuation channel	Ral Варианты цветов RAL colour Options	Минимальный профиль Максимальный панорамный обзор Maximum Panoramic view Minimum Profile	Долговечная Экологически чистая Продукция Long-lasting Environmentally Friendly Products	Долговечная Экологически чистая Продукция Long-lasting Environmentally Friendly Products

### TECHNICAL SPECIFICATIONS

#### Aluminum Feature

EN6063 / T5 Thermal 7-13

#### Profile Color Option

Anodized (natural), RAL Painted, Wood Veneer

#### Glass Type

28 mm Thickness 4+20+4 Combination, Transparent, Smoked, Blue, Bronze, Green Double Glass Or Comfort Low-e ISI Control Glass. It's Suitable For Blind Use

#### Bottom Case Profile

45 mm Width, Adjustable Dropper Profile, Double Wheel Channel

#### Upper Case Profile

45 mm Width, With External Adjustment Profile Depending On Usage Area

#### Lock Systems

Lever Lock Mechanism

#### Maximum number of Panels

One-way 9 Panels or Two-way 18 Panels

#### Maximum Height

2800 mm

#### Panel Width

550-1200 mm


#### Maximum Panel Weight

75 kg




**L-PLUS30**  
**СКЛАДНАЯ СЕРИЯ С ДВОЙНЫМ ОСТЕКЛЕНИЕМ**  
**DOUBLE GLASS FOLDING SERIES**

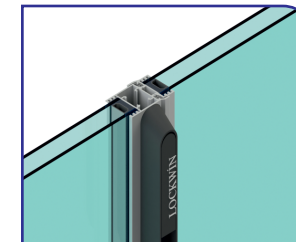
**ВИД В РАЗРЕЗЕ**  
**SECTIONAL VIEW**



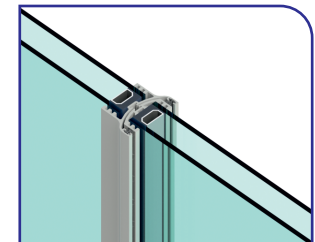
Регулируемая рама  
с капельником  
Dropper Bottom Profile



Регулируемая боковая рама  
Side Case Profile Details



Запорный механизм с ручкой  
Handle Mechanism



Промежуточное соединение  
Intermediate Wick Details



## L-PLUS8 СКЛАДНАЯ СЕРИЯ FOLDING SERIES

### ТЕХНИЧЕСКИЕ ХАРАКТЕРИСТИКИ

#### Характеристики алюминия

EN6063 / T5 Термик 7-13 Серый

#### Варианты цвета профиля

Анодированный (натуральный), цвета RAL, деревянное покрытие

#### Тип стекла

8 мм Толщина, Прозрачное, Дымчатое, Синее, Бронзовое, Зеленое закаленное стекло

#### Профиль нижней рамы

45 мм, регулируемый профиль-капельник, двойной роликовый канал Ширина

#### Профиль верхней рамы

Нижняя рама с порогом 45 мм, нижняя направляющая без порога 19 мм.

#### Система замков

Запорный механизм с ручкой

#### Максимальное количество панелей

9 панелей в одну сторону или 18 панелей в две стороны

#### Максимальный вес панели 2800 мм.

#### Ширина панели 550-1200 (мм)

#### Максимальная высота 75 кг.

Максимальная высота 2800 мм Maksimum Dimensions 2800 mm	Алюминиевый Корпус Aluminium Structure	Подвижной Фиксированный Вариант Openal or Fixed Options	Всесезонная Защита 4 seasons Full protection	Пульт Кнопка Управление Remote Control	Вода Дренаж Канал Water evacuation channel	Ral Варианты цветов RAL colour Options	Минимальный профиль Максимальный панорамный обзор Maximum Panoramik view Minimum Profile	Долговечная Экологически чистая Продукция Long-lasting Environmentally Friendly Products	Долговечная Экологически чистая Продукция Long-lasting Environmentally Friendly Products

### TECHNICIAL SPECIFICATIONS

#### Aluminum Feature

EN6063 / T5 Thermal 7-13

#### Profile Color Option

Anodized (natural), RAL Painted, Wood Veneer

#### Glass Type

8 mm Thickness, Tranparent, Smoked , Blue, Bronze, Green Tempered Glass

#### Bottom Case Profile

45 mm Width, Adjustable Dropper Profile, Double Wheel Channel

#### Upper Case Profile

45 mm Width, With External Adjustment Profile Depending On Usage Area

#### Lock Systems

Lever Lock Mechanism

#### Maximum number of Panels

One-way 9 Panels or Two-way 18 Panels

#### Maximum Height 2800 mm


#### Panel Width 550-1200 mm

#### Maximum Panel Weight 75 kg

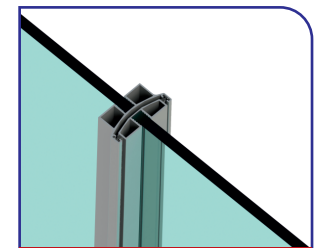


**L-PLUS8**  
**СКЛАДНАЯ СЕРИЯ**  
**FOLDING SERIES**

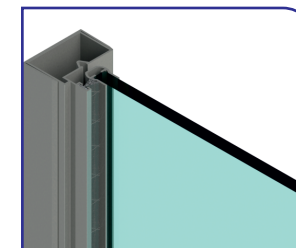
**ВИД В РАЗРЕЗЕ**  
**SECTIONAL VIEW**




Стандартный межосевой узел  
 Intermediate H profile



Кассетное промежуточное  
 уплотнение  
 Intermediate View



Профиль боковой рамы  
 Side Case Profile



Профиль боковой рамы  
 Side Case Profile



## LK СКЛАДНАЯ СЕРИЯ FOLDING SERIES

### ТЕХНИЧЕСКИЕ ХАРАКТЕРИСТИКИ

#### Характеристики алюминия

EN6063 / T5 Термик 7-13 Серый

#### Варианты цвета профиля

Анодированный (натуральный), цвета RAL, деревянное покрытие

#### Тип стекла

8 мм Толщина, Прозрачное, Дымчатое, Синее, Бронзовое, Зеленое закаленное стекло

#### Профиль нижней рамы

Ширина 40 мм, с внешним регулируемым профилем-капельником, с двойными пазами для роликов.

#### Профиль верхней рамы

Ширина 40 мм, с внешним регулируемым профилем в зависимости от области применения

#### Система замков

Запорный механизм со шнуром (тяговый замок)

#### Максимальное количество панелей

9 панелей в одну сторону или 18 панелей в две стороны

#### Максимальный вес панели 2400 мм.

Ширина панели 550-1100 (мм)

Максимальная высота 60 кг.

Максимальная высота 2400 мм Maximum Dimensions 2400 mm	Алюминиевый Корпус Aluminium Structure	Подвижной Фиксированный Вариант Openal or Fixed Options	Всесезонная Защита 4 seasons Full protection	Пульт Кнопка Управление Remote Control	Вода Дренаж Канал Water evacuation channel	Ral Варианты цветов RAL colour Options	Минимальный профиль Максимальный панорамный обзор Maximum Panoramik view Minimum Profile	Долговечная Экологически чистая Продукция Long-lasting Environmentally Friendly Products	Долговечная Экологически чистая Продукция Long-lasting Environmentally Friendly Products

### TECHNICAL SPECIFICATIONS

#### Aluminum Feature

EN6063 / T5 Thermal 7-13

#### Profile Color Option

Anodized (natural), RAL Painted, Wood Veneer

#### Glass Type

8 mm Thickness, Tranparent, Smoked , Blue, Bronze, Green Tempered Glass

#### Bottom Case Profile

40 mm Width, Adjustable Dropper Profile ,double Wheel Channel

#### Upper Case Profile

40 mm Width, With External Adjustment Profile Depending on Usage Area

#### Lock Systems

Chain Lock Mechanism

#### Maximum number of Panels

One-way 9 Panels or Two-way 18 Panels

#### Maximum Height 2400 mm


Panel Width 550-1100 mm

Maximum Panel Weight 60 kg

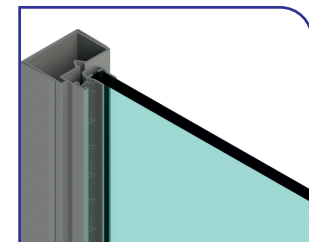


**LK**  
**СКЛАДНАЯ СЕРИЯ**  
**FOLDING SERIES**

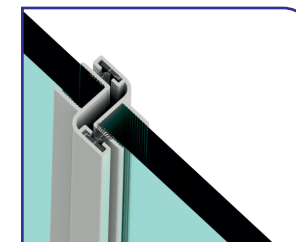
**ВИД В РАЗРЕЗЕ**  
**SECTIONAL VIEW**




Рама с регулируемым отливом  
(капельником)  
Adjustable Drainer Case



Регулируемый боковой  
рамный профиль  
Adjustable Side Case



Соединение открывающейся  
панели  
Pop-up Panel Combination



Промежуточное соединение  
Intermediate Join



[www.lockwin.com.tr](http://www.lockwin.com.tr)

**NEW GENERATION  
MOVABLE GLASS  
SYSTEMS**

[ars@lockwin.com.tr](mailto:ars@lockwin.com.tr)  
[sales@lockwin.com.tr](mailto:sales@lockwin.com.tr)

0 850 360 81 81